

24 de maio de 2021

**exame.**  
invest<sup>pro</sup>

**Avaliação  
e aprovação do  
governo federal**

**+**

**Reformas  
tributária  
e administrativa**

**+**

**Pandemia**

**+**

**Outros temas**

Público entrevistado:  
1.243 pessoas

EXAME /  
IDEIA

A política  
vai seguir  
dando o  
tom na  
bolsa?

Vai.

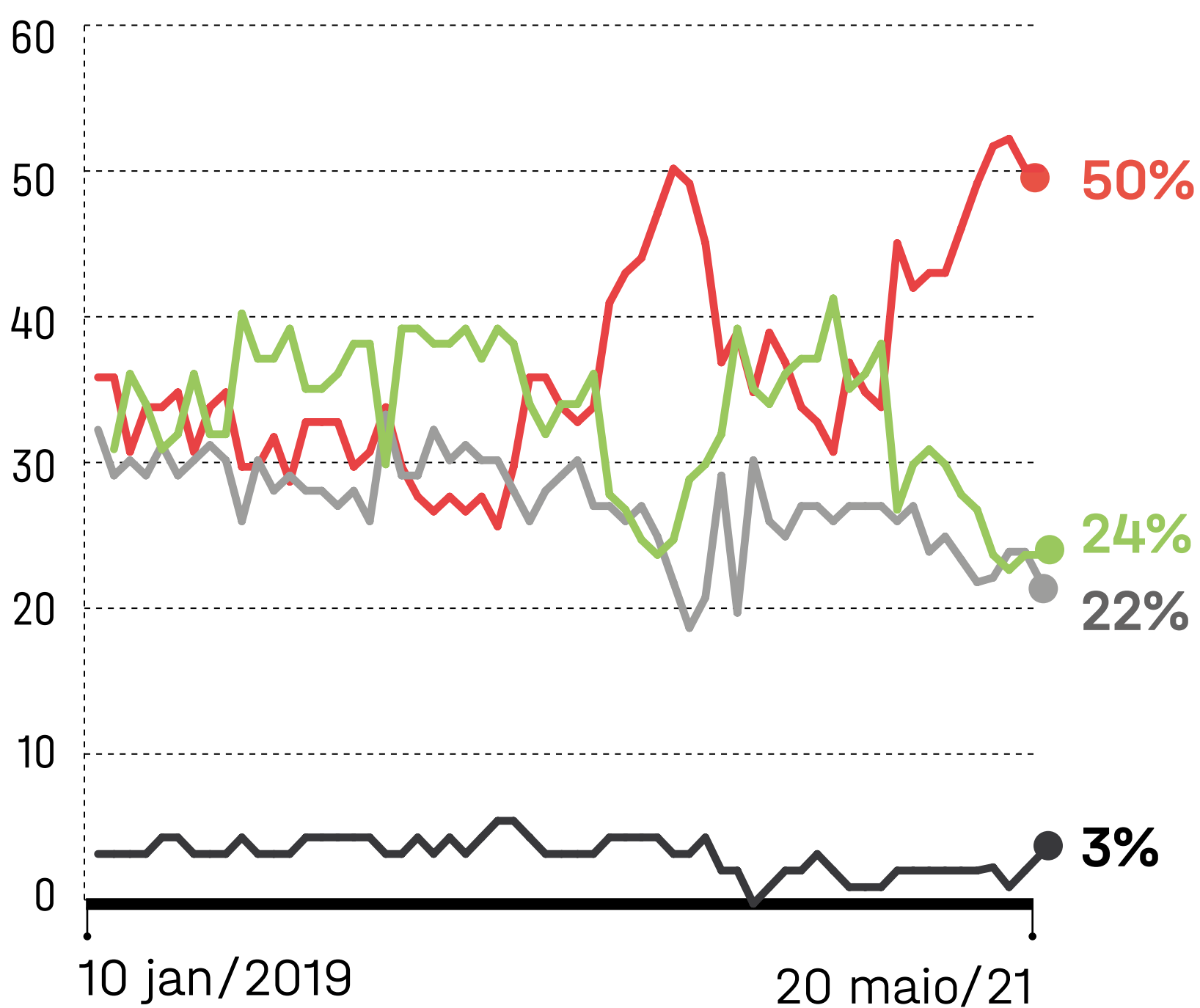
E você pode aproveitar  
as oportunidades.  
Assine a EXAME Invest Pro.

**Clique aqui!**

# Avaliação e aprovação do governo federal

# Como você avalia o governo de Jair Bolsonaro até o momento? (em %)

— Ótimo/Bom      — Regular  
— Ruim/Péssimo      — Não sabe



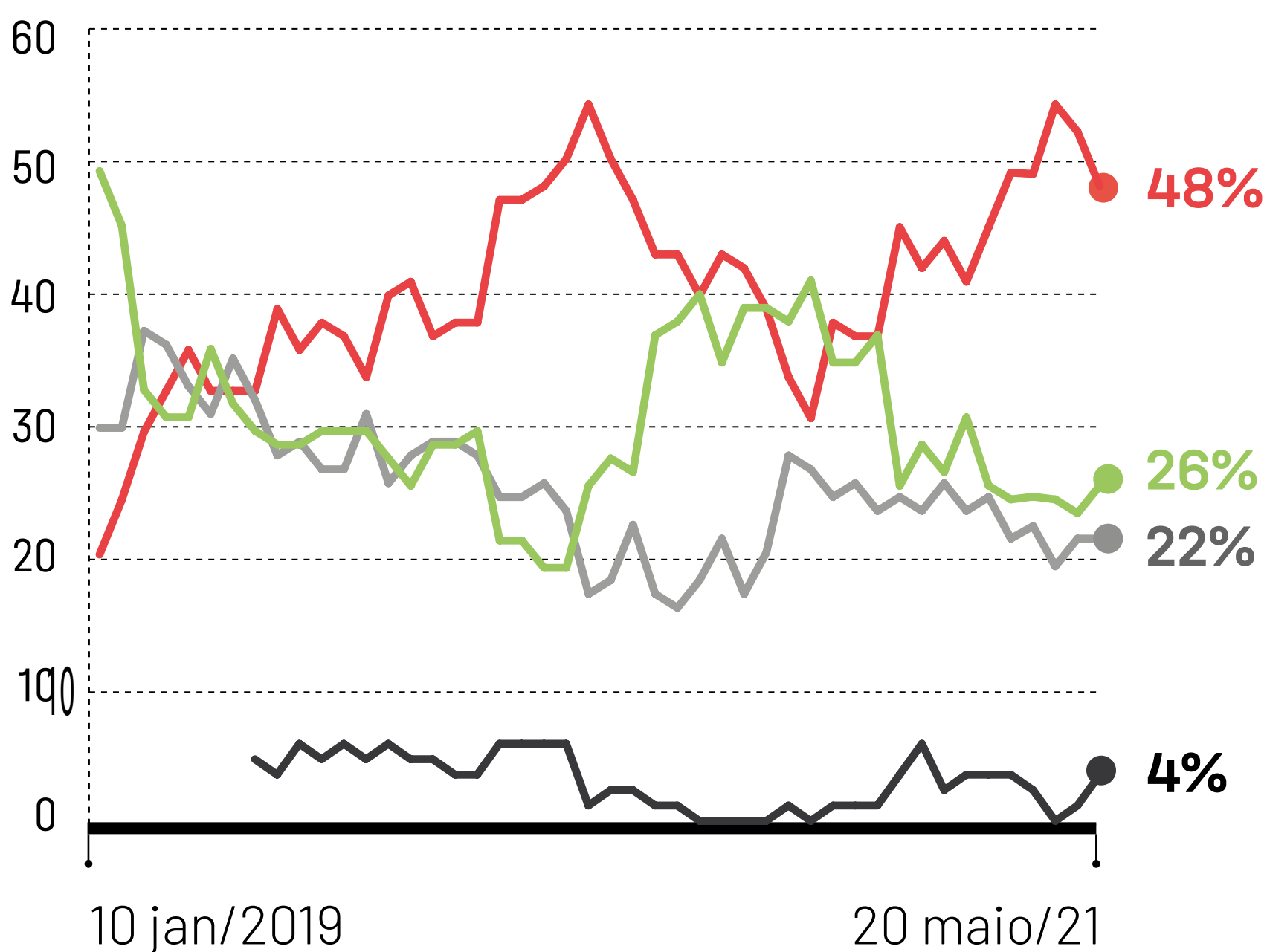
**OBS.:** devido ao arredondamento, a soma dos percentuais pode variar de 99% a 101%.

# 63%

dos que ganham mais de 5 salários-mínimos avaliam o governo Bolsonaro como ruim ou péssimo

# Você aprova ou desaprova a maneira como Jair Bolsonaro está lidando com seu trabalho como presidente? (em %)

— Aprova      — Não aprova nem desaprova  
— Desaprova      — Não sabe



**OBS.:** devido ao arredondamento, a soma dos percentuais pode variar de 99% a 101%.

# 38%

dos evangélicos aprovam a gestão de Bolsonaro, ante 19% dos católicos

**Reformas  
tributária e  
administrativa  
+  
privatizações**

Há uma discussão no Congresso Nacional sobre a reforma tributária. Você acha que:

Se aprovada, a reforma vai aumentar impostos para o cidadão



Se aprovada, a reforma vai reduzir impostos para o cidadão



A reforma não será aprovada e nada vai mudar

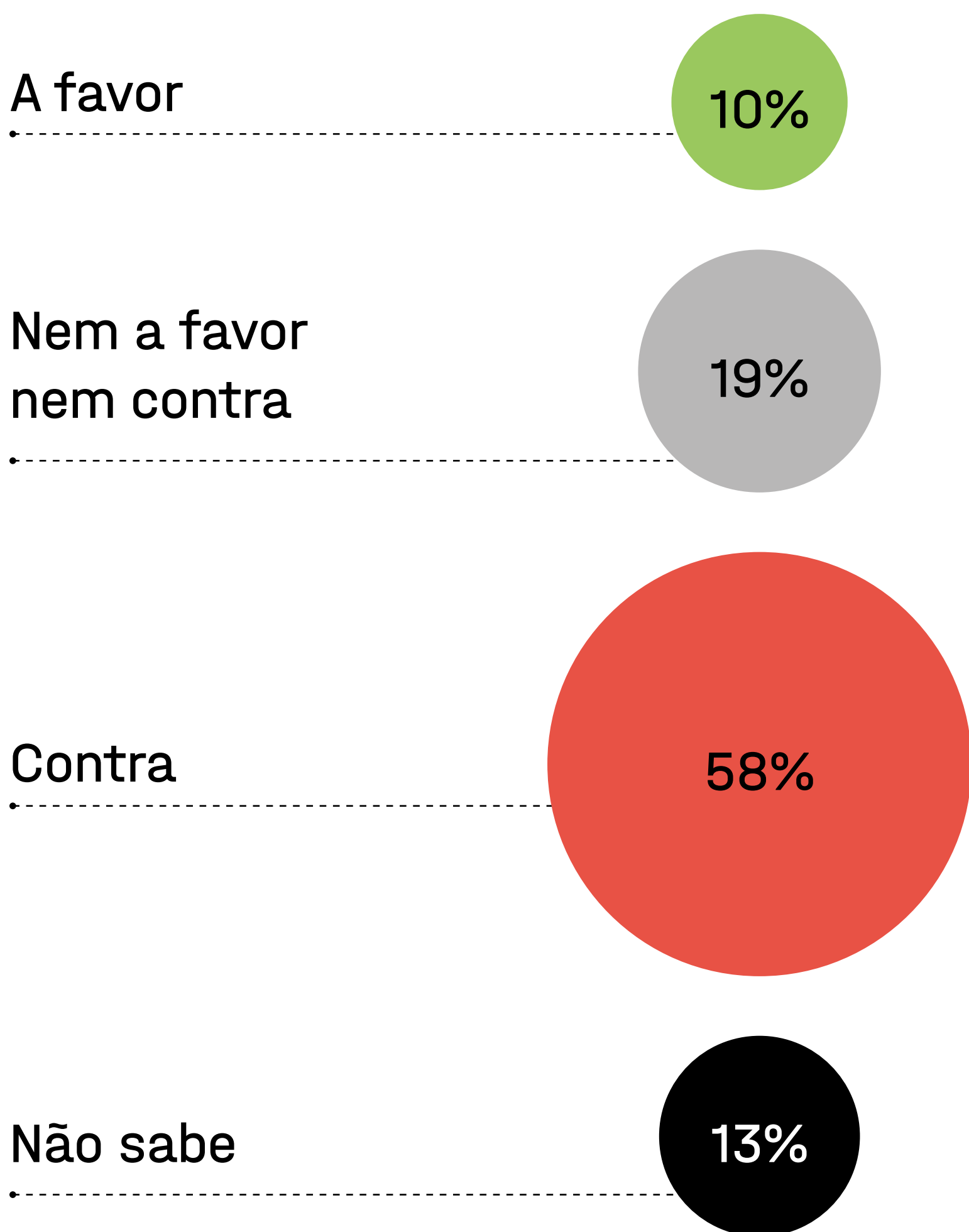


Não sabe



**OBS.:** devido ao arredondamento, a soma dos percentuais pode variar de 99% a 101%.

Uma das discussões sobre a reforma tributária é a criação de um imposto similar à antiga CPMF, imposto que era cobrado a cada transação financeira. Você é a favor ou contra esse tipo de cobrança tributária?



**OBS.:** devido ao arredondamento, a soma dos percentuais pode variar de 99% a 101%.



Se houvesse uma redução de impostos para o consumidor, o que você faria com o dinheiro que sobrasse:

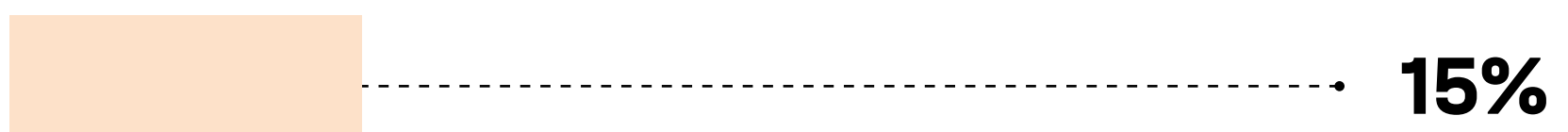
Pouparia o dinheiro e faria investimentos para o futuro



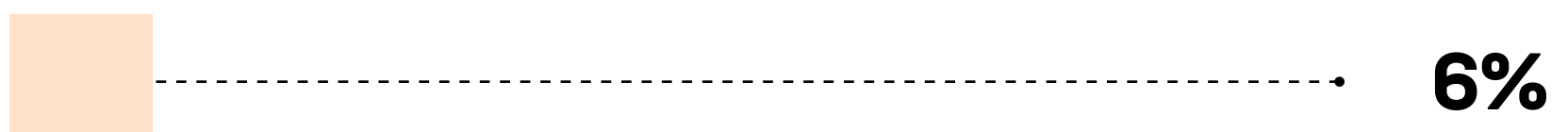
Compraria mais produtos que eu já compro atualmente



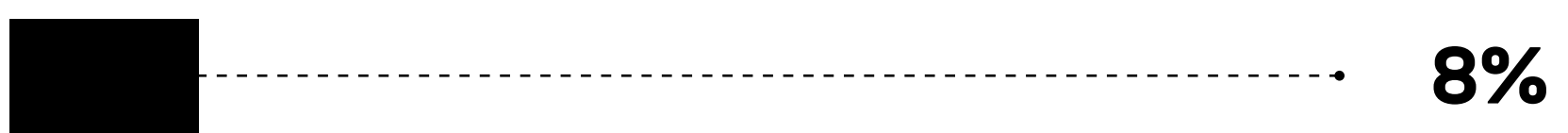
Compraria produtos de melhor qualidade



Gastaria o dinheiro que sobrasse com serviços




Não sabe




**OBS.:** devido ao arredondamento, a soma dos percentuais pode variar de 99% a 101%.

Em relação à seguinte frase: **“Eu sei quanto pago de impostos sobre o que consumo”**, você:

Concorda



Nem concorda nem discorda



Discorda




Em relação à seguinte frase: **“Eu sei quanto pago de imposto na conta de luz”**, você:

Concorda



Nem concorda nem discorda



Discorda



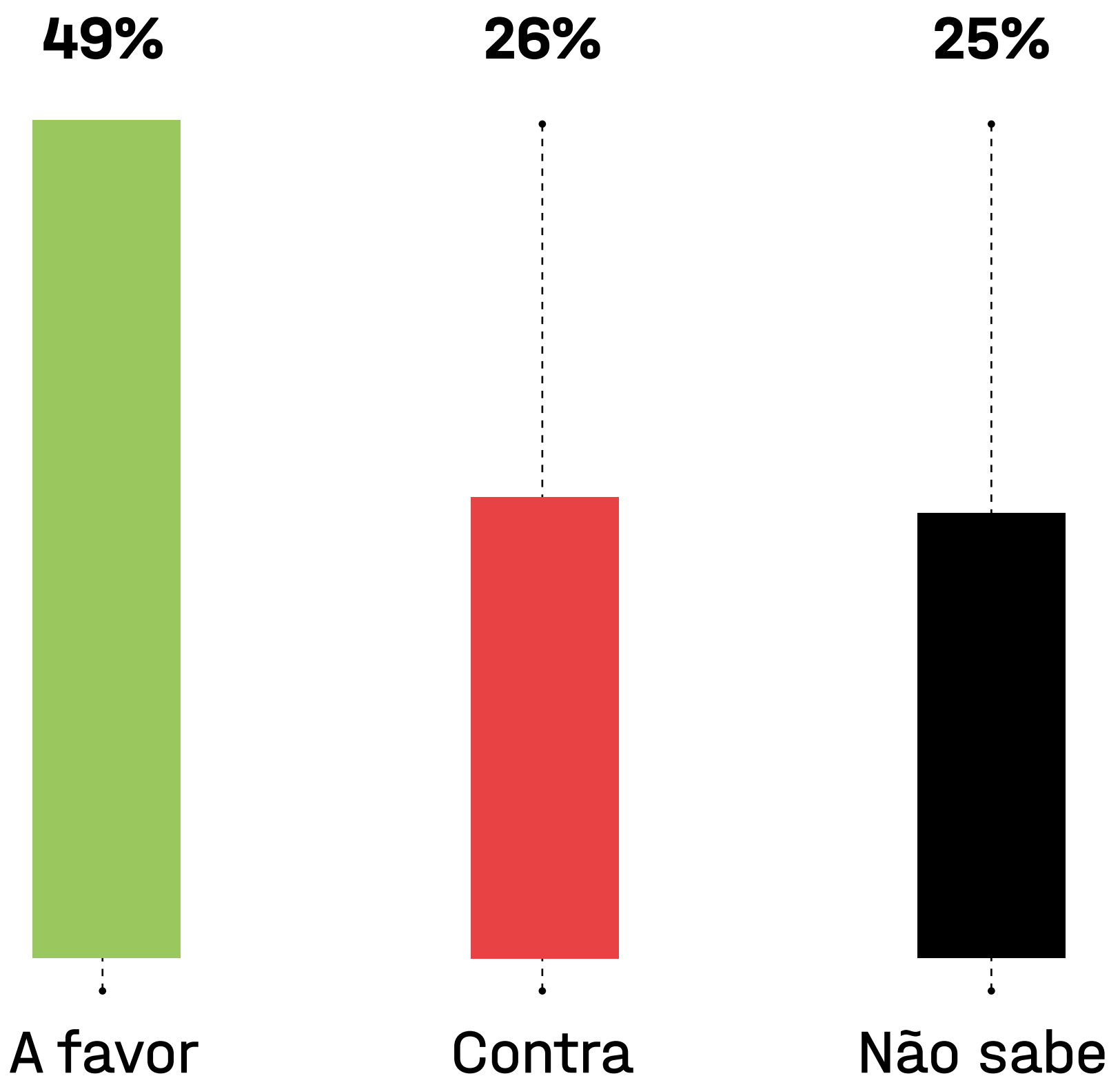
**OBS.:** devido ao arredondamento, a soma dos percentuais pode variar de 99% a 101%.



Quando o assunto é imposto, acho que o ponto mais importante mostrado pela pesquisa é a vontade do brasileiro de economizar. As pessoas têm o desejo, o sonho de poupar. E isso você percebe que quanto menor a renda, maior o anseio em poupar. Acho que, talvez, esteja aí a maior narrativa do benefício palpável de uma reforma tributária, principalmente para as pessoas de baixa renda que proporcionalmente pagam mais impostos”,

**diz Maurício Moura, fundador do IDEIA, instituto especializado em opinião pública.**

O governo federal enviou ao Congresso um projeto de reforma administrativa que propõe que os futuros servidores públicos só sejam efetivados após um ano de experiência e depois de passar por uma avaliação de desempenho. Em relação a essa proposta, você diria que é:



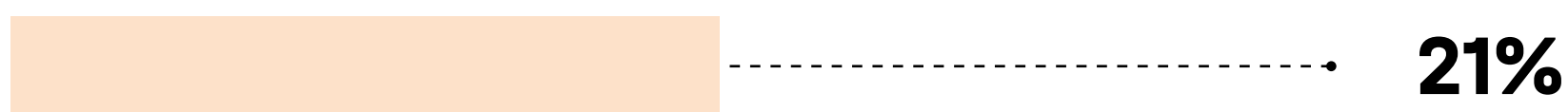
**OBS.:** devido ao arredondamento, a soma dos percentuais pode variar de 99% a 101%.

De acordo com a proposta apresentada pelo governo, as mudanças nas regras de contratação só serão válidas para os futuros servidores públicos. Pensando nisso, você considera que as regras de contratação:

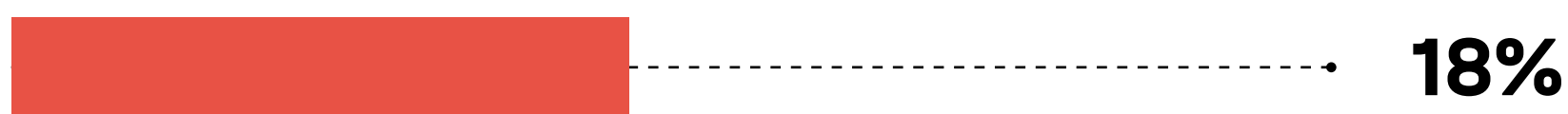
Devem ser aplicadas para todos os servidores



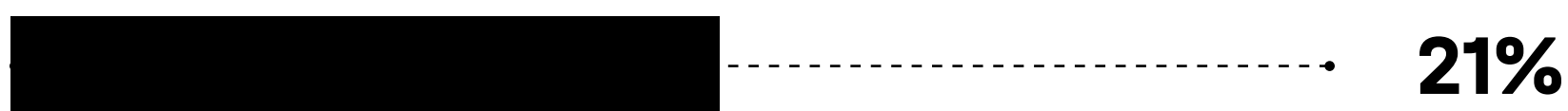
Devem mudar apenas para quem começar a trabalhar após a mudança da regra



Não devem ser alteradas




Não sabe

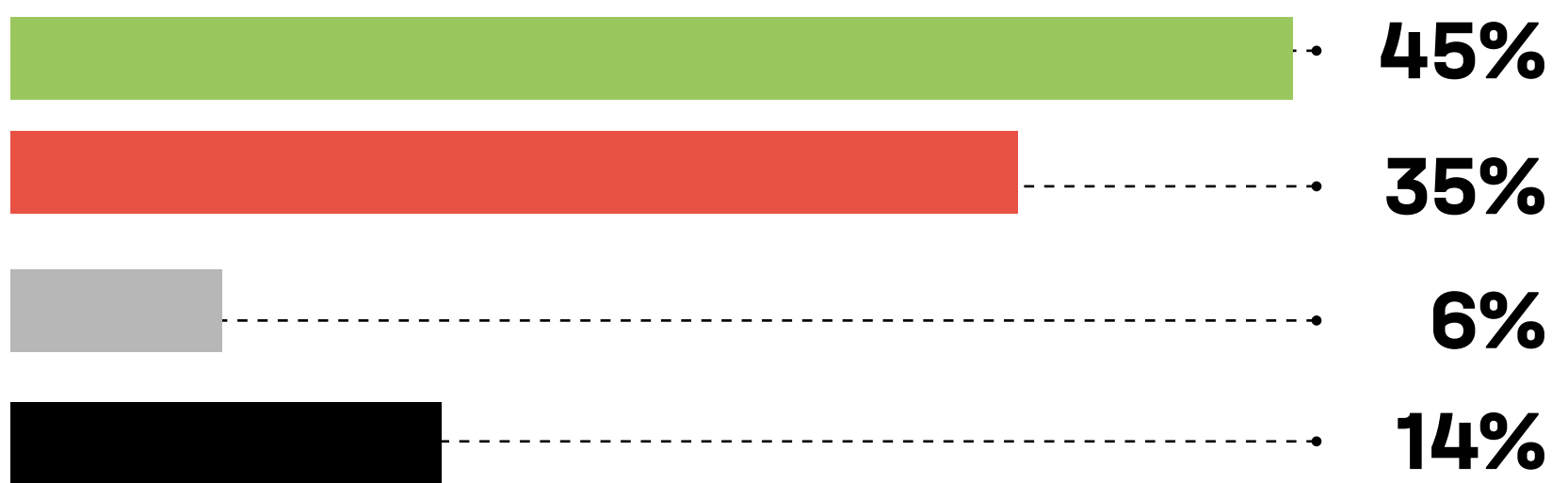


**OBS.:** devido ao arredondamento, a soma dos percentuais pode variar de 99% a 101%.

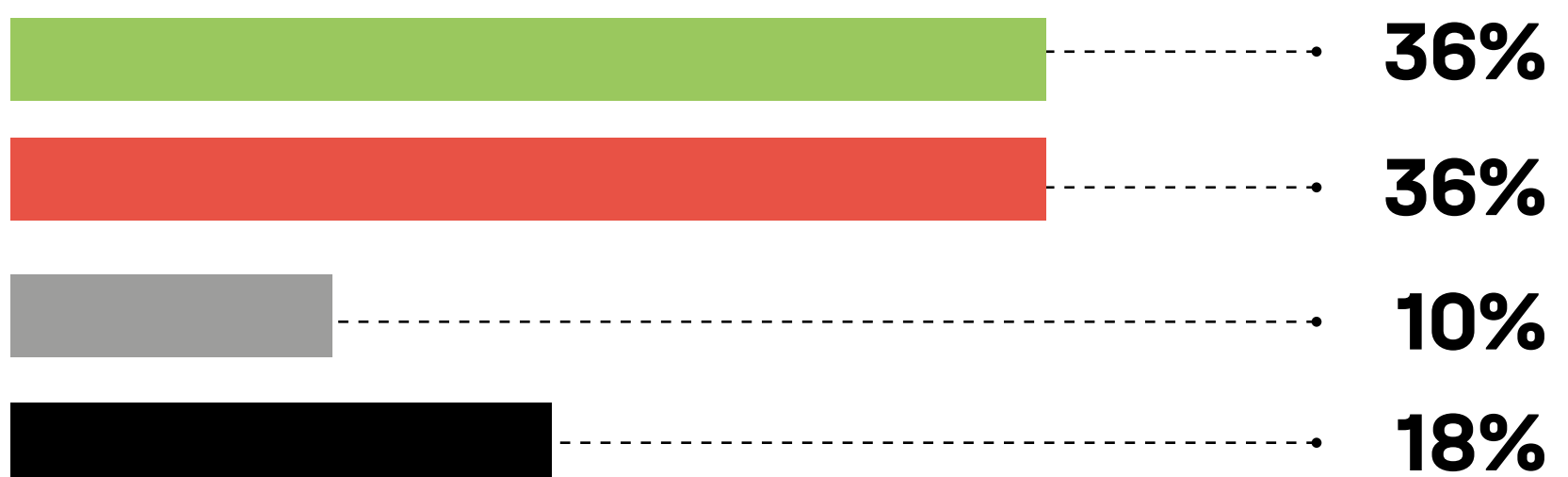
# Você é a favor ou contra a privatização das seguintes estatais do governo:



## Correios



## Eletrobras



**OBS.:** devido ao arredondamento, a soma dos percentuais pode variar de 99% a 101%.



É importante dizer que o tema de privatização divide a população. Não é um sentimento majoritário, porém, quero ressaltar que, com a minha experiência de pesquisador, o número de pessoas favoráveis à privatização tem crescido no Brasil. Esse aumento ocorre por causa dos escândalos de corrupção envolvendo as estatais. Foi a partir disso que mudou a chave da opinião pública em relação ao tema no Brasil”,

**diz Maurício Moura, fundador do IDEIA, instituto especializado em opinião pública.**

# **Pandemia + auxílio emergencial**



Em sua opinião, você acredita que a pandemia do coronavírus no Brasil vai melhorar, vai piorar ou vai ficar como está?

Vai melhorar



Vai piorar



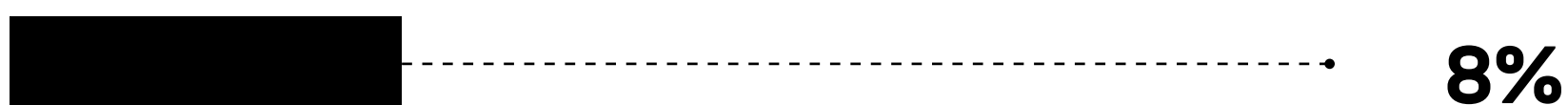
Vai ficar igual até o final do ano



Só vai melhorar em 2022



Não sabe



**OBS.:** devido ao arredondamento, a soma dos percentuais pode variar de 99% a 101%.

# E a vacinação no Brasil, em sua opinião o ritmo está:

Acima das expectativas

9%

Abaixo das expectativas

69%

Dentro das expectativas

16%

Não sabe

7%

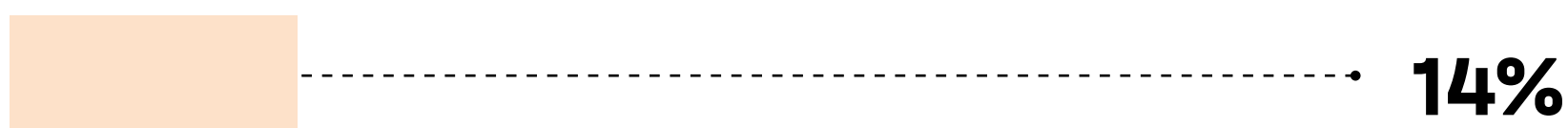
**OBS.:** devido ao arredondamento, a soma dos percentuais pode variar de 99% a 101%.

Pensando na aplicação de vacinas contra a covid-19 no Brasil, em sua opinião, a vacinação no Brasil está:

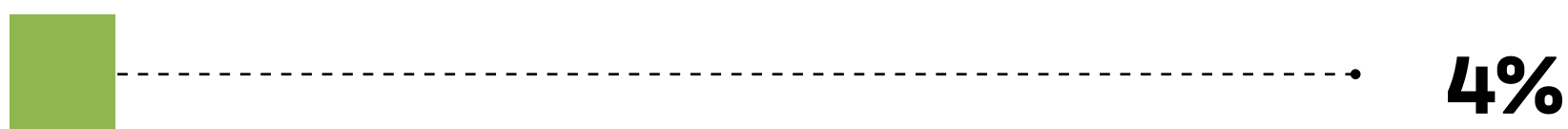
Atrasada



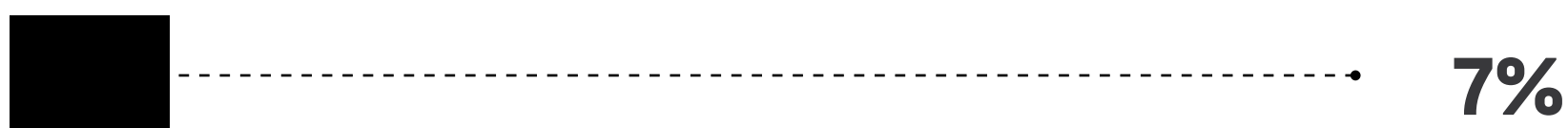
No prazo adequado



Adiantada



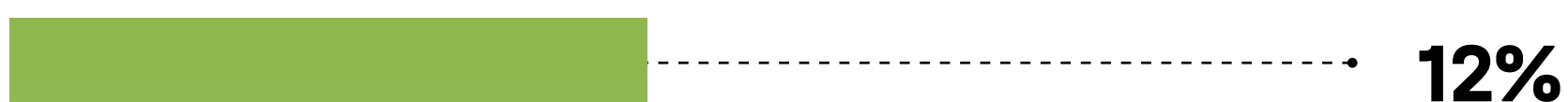
Não sabe



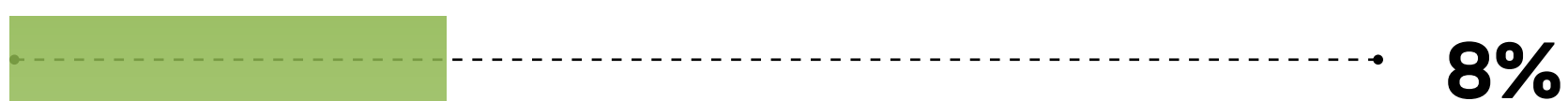
**OBS.:** devido ao arredondamento, a soma dos percentuais pode variar de 99% a 101%.

# Ainda sobre a disponibilidade da vacina contra a covid-19, quando, mais ou menos, você espera ser vacinado?


Eu já fui vacinado contra a covid-19 (com a primeira dose ou com as duas doses)



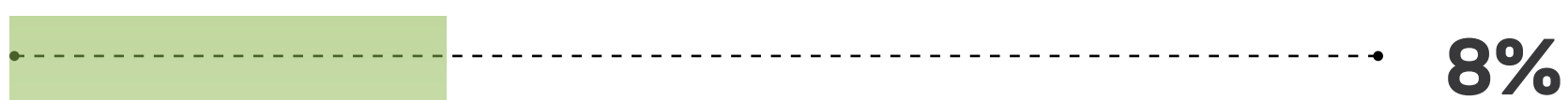
Neste mês



No mês que vem



Neste semestre



No semestre que vem



Em 2022

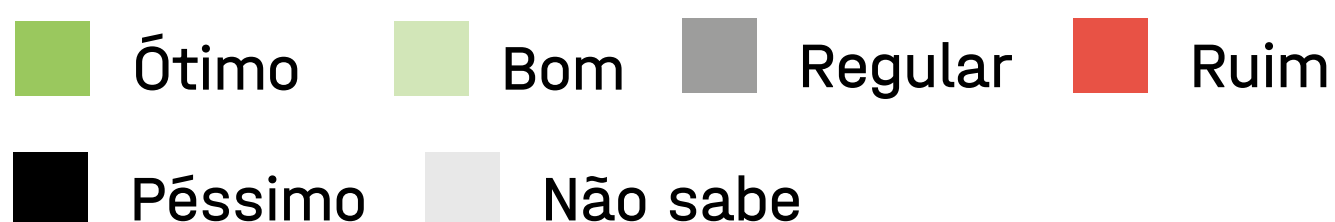


Não sabe



**OBS.:** devido ao arredondamento, a soma dos percentuais pode variar de 99% a 101%.

# No combate à pandemia do coronavírus, em sua opinião, quem está se saindo melhor?



## Prefeito



## Governador



## Presidente



## Congresso Nacional



**OBS.:** devido ao arredondamento, a soma dos percentuais pode variar de 99% a 101%.



Nas avaliações do governo executivo municipal, estadual e federal, o federal é o que tem a pior avaliação. Apesar disso, está muito à frente da contribuição do Congresso Nacional no enfrentamento da pandemia, na percepção da opinião pública. Isso mostra que a narrativa do governo federal em dizer que o Supremo limitou suas ações na pandemia talvez não tenha muita ressonância além dos grupos de apoiadores do presidente Bolsonaro, que é na casa dos 20%",

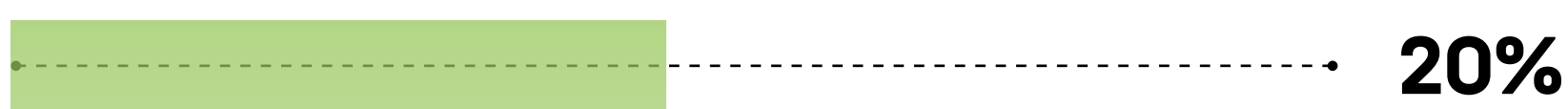
**diz Maurício Moura, fundador do IDEIA, instituto especializado em opinião pública.**

# Quando você acha que o atual auxílio emergencial do governo federal acaba?


Em dezembro de 2021



Em julho de 2021



Somente em 2022



Não sabe



**OBS.:** devido ao arredondamento, a soma dos percentuais pode variar de 99% a 101%.



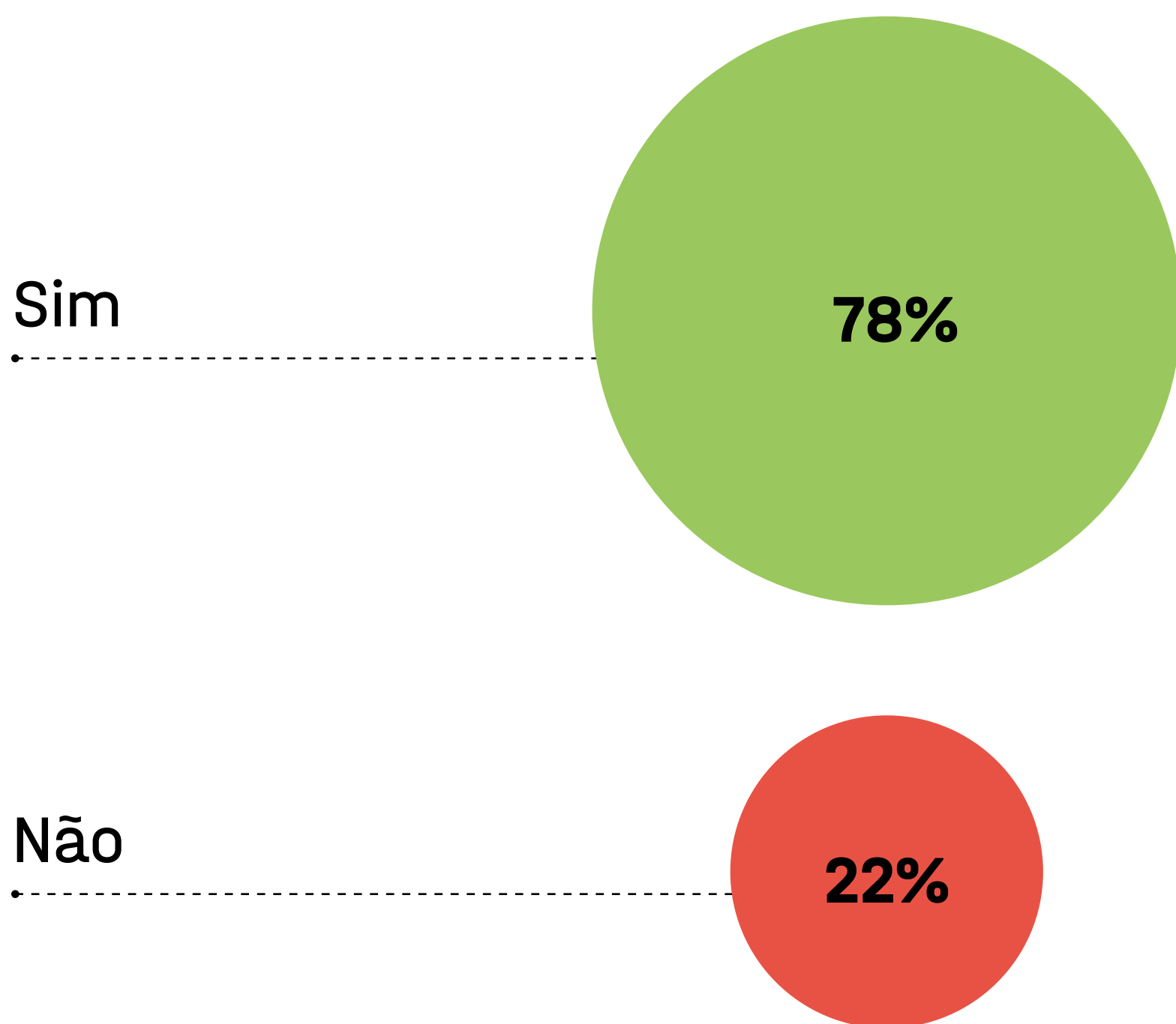
Segue alta expectativa das pessoas em relação ao fim do auxílio emergencial. Dos entrevistados, 39% acham que ele vai acabar somente em dezembro, sendo que termina no em julho. Isso afeta diretamente a popularidade presidencial. Outra variável importante para a popularidade do presidente é a vacinação, pela expectativa não cumprida",

**diz Maurício Moura, fundador do IDEIA, instituto especializado em opinião pública.**



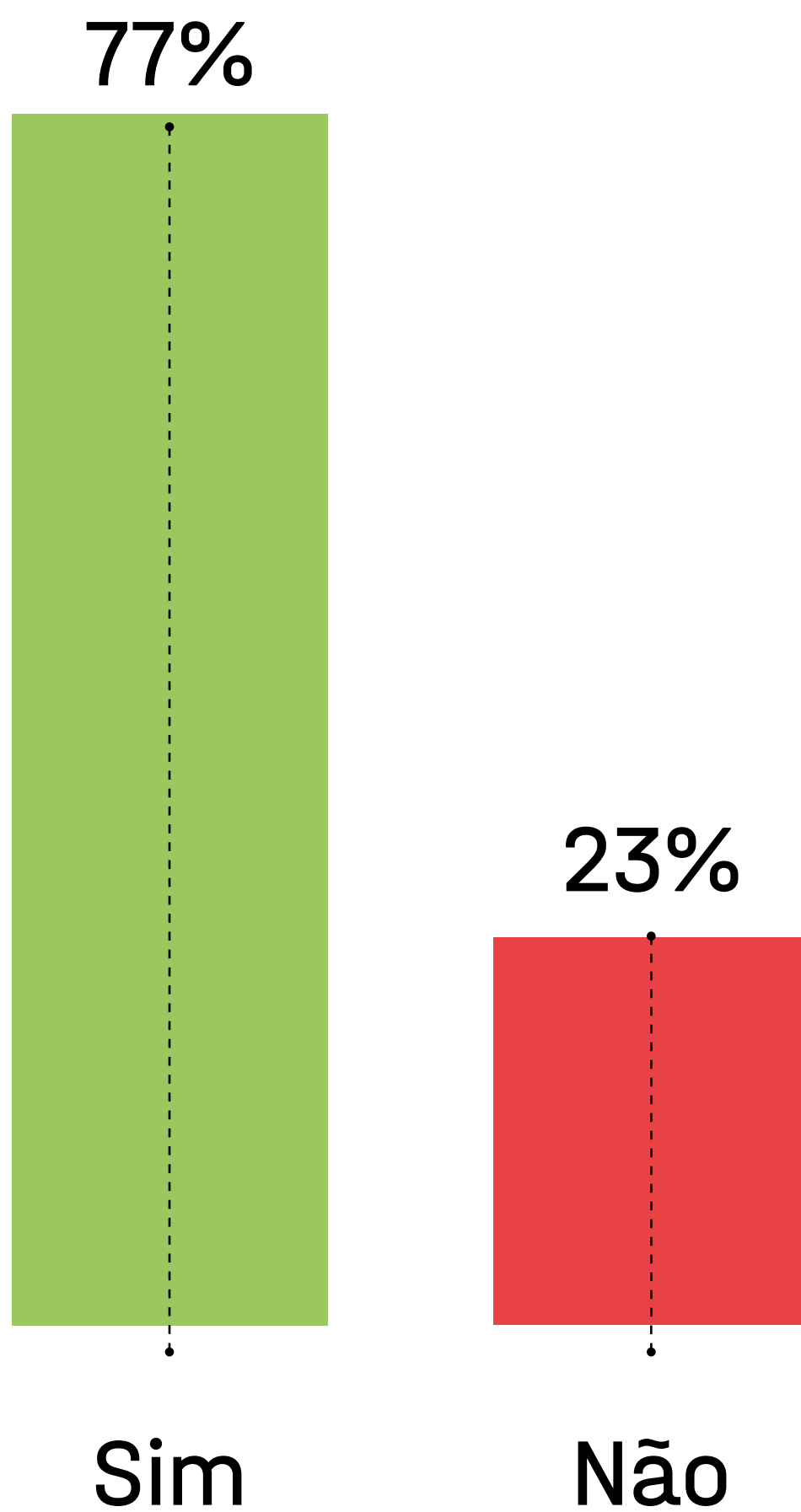
**Canabidiol  
+ voto  
impresso**

O canabidiol é uma substância extraída da planta da maconha, indicado para tratamentos de saúde e estética. Você é a favor do uso de produtos feitos de maconha, como o canabidiol, em tratamentos médicos?



**OBS.:** devido ao arredondamento, a soma dos percentuais pode variar de 99% a 101%.

Se fosse indicado por um médico, você faria um tratamento com canabidiol?



**OBS.:** devido ao arredondamento, a soma dos percentuais pode variar de 99% a 101%.



Temos uma sociedade que majoritariamente apoia o uso do canabidiol, quando questionada sobre o uso medicinal especificamente. Esse é um dado inédito e mostra que houve um avanço da sociedade brasileira em relação a esse tema em particular”,

diz Maurício Moura, fundador do IDEIA, instituto especializado em opinião pública.

# Qual é a sua opinião sobre a urna eletrônica? Você diria que:

Confio muito




Confio pouco



Não confio



Não sabe



**OBS.:** devido ao arredondamento, a soma dos percentuais pode variar de 99% a 101%.

Se você pudesse escolher entre a urna eletrônica e o voto impresso, você diria que prefere:

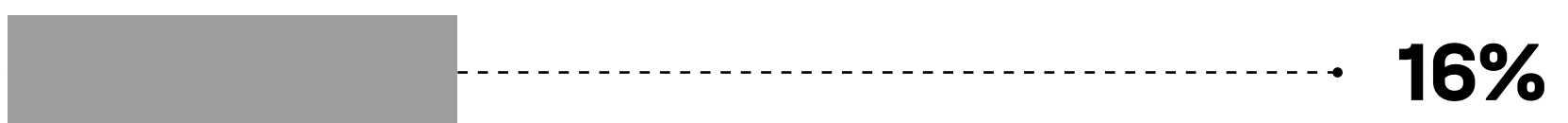
Urna eletrônica




Voto impresso



Tanto faz



Não sabe



**OBS.:** devido ao arredondamento, a soma dos percentuais pode variar de 99% a 101%.



Há uma crescente descrença no voto eletrônico e, ao mesmo tempo, há um aumento da sensação de que é preciso voltar ao voto impresso. Obviamente, a pesquisa mostra uma correlação enorme entre apoiar essa forma de votar e avaliar positivamente o presidente. Os apoiadores de Bolsonaro são os que massivamente acreditam no voto impresso. E essa é uma discussão muito relevante porque coloca em xeque a credibilidade do sistema eleitoral brasileiro”,

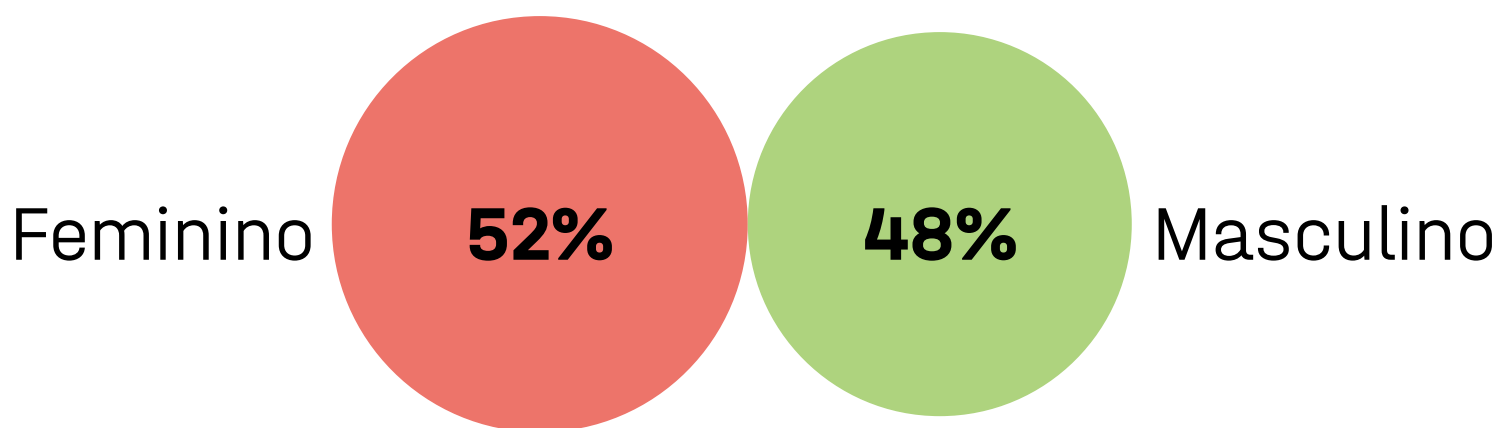
**diz Maurício Moura, fundador do IDEIA, instituto especializado em opinião pública.**

**exame.**  
**invest**<sup>pro</sup>

**Público**



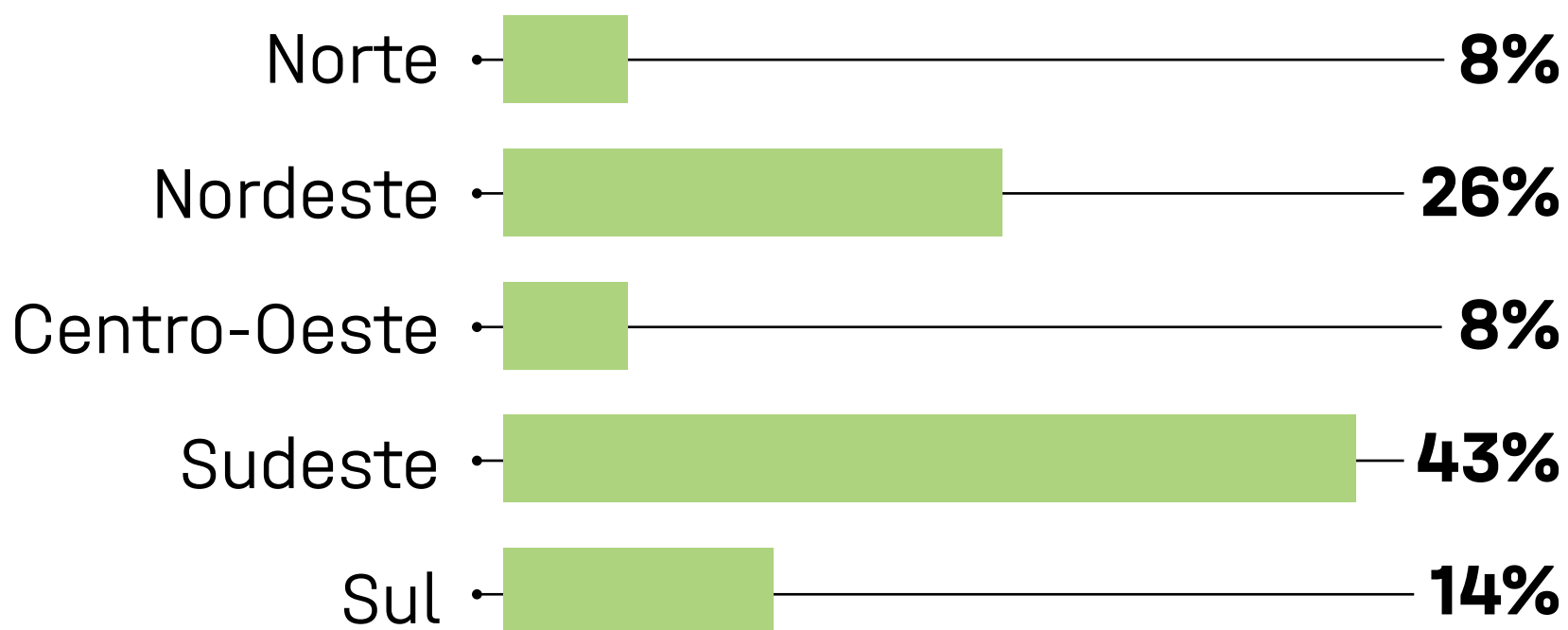
## Gênero



## Faixa etária



## Região



**OBS.:** devido ao arredondamento, a soma dos percentuais pode variar de 99% a 101%.

# Gostou do conteúdo?

Libere seu acesso a outros relatórios e análises gratuitamente na EXAME Invest Pro.

**Clique aqui!**

# METODOLOGIA DE PESQUISA

-----

Pesquisa quantitativa nacional com aplicação de questionário estruturado junto com uma parcela representativa da população, selecionada por amostragem através do método de probabilidade proporcional ao tamanho (PPT)<sup>1</sup>.

## **PERÍODO DE CAMPO**

Quinzenal.

## **UNIVERSO**

Pesquisa realizada com homens e mulheres residentes no Brasil com idade igual ou superior a 16 anos.

## **AMOSTRA**

1.243 entrevistas

Cotas variáveis, segundo a distribuição da população e por região.

Gêneros: masculino e feminino.

Grupos de idade: 16-24, 25-34, 35-44, 45-59, acima de 60 anos.

Regiões: Norte, Nordeste, Sudeste, Sul e Centro-Oeste.

As proporções das variáveis são definidas com base nas pesquisas Pnad 2018 e Censo 2010/IBGE, de acordo com o objeto de estudo.

## **MARGEM DE ERRO<sup>2</sup>**

Realiza-se o estudo sob um grau de confiança igual a 95%, aceitando uma margem de erro máxima prevista de aproximadamente 3 pontos percentuais, para mais ou para menos.

## **COLETA DE DADOS**

O método de coleta de dados foi um inquérito por contato telefônico a partir de uma central CATI<sup>3</sup>, com utilização de questionário elaborado de acordo com os objetivos da pesquisa. As entrevistas foram realizadas por uma equipe de entrevistadores contratados, devidamente treinados para a abordagem desse público.

## **CONTROLE DE QUALIDADE**

Há filtragem em todos os questionários após a realização das entrevistas. São checados, no mínimo, 30% dos questionários. Antes do processamento final e da emissão dos resultados, realiza-se o processo de consistência dos dados.

## PROTÓCOLOS E CÓDIGO DE ÉTICA

Padrões éticos de conduta estabelecidos no código de autorregulamentação da Abep foram respeitados pelos envolvidos nessa e em todas as atividades de pesquisa elaboradas por esta empresa.

## EQUIPE TÉCNICA

Declaramos, para os devidos fins de direito, que a amostra foi concebida por um(a) estatístico(a) devidamente registrado no conselho profissional, de acordo com os princípios estatísticos, boas práticas e diretrizes estabelecidas pela regulamentação vigente.

## NOTAS

**1:** Amostragem através do método de probabilidade proporcional ao tamanho (PPT), onde o tamanho da amostra extraída de cada estrato é proporcional ao tamanho relativo do estrato na população total (Malhotra, Naresh, Pesquisa de marketing: uma orientação aplicada, Bookman 2001, 3<sup>o</sup> edição, página 311).

**2:** Margem de erro é a máxima diferença provável entre a média amostral observada e a verdadeira média populacional, calculada com a fórmula abaixo:

$$\text{Para confiança } X, E_m = \frac{\text{erf}^{-1}(X)}{\sqrt{2n}}.$$

Margem de erro - Disponível em :[https://pt.wikipedia.org/wiki/Margem\\_de\\_erro#C%C3%A1culo\\_da\\_margem\\_de\\_erro\\_para\\_amostras\\_aleat%C3%B3rias](https://pt.wikipedia.org/wiki/Margem_de_erro#C%C3%A1culo_da_margem_de_erro_para_amostras_aleat%C3%B3rias) acessado em 2 de setembro de 2020.

**3:** Coleta de dados por um inquérito através de contato telefônico a partir de uma central CATI, são as ENTREVISTAS TELEFÔNICAS ASSISTIDAS POR COMPUTADOR, utiliza-se um questionário computadorizado aplicado aos participantes por telefone. As chamadas foram realizadas para telefones celulares e fixos. (Malhotra, Naresh, Pesquisa de marketing: uma orientação aplicada, Bookman 2001, 3<sup>a</sup> edição, página 179).